



In 2025 waren er

21.963

huishoudens actief op zoek naar een woning in de gemeente Best.



Gemiddeld **reageerden**

902

woningzoekenden op een advertentie van een woning.



In 2025 werden er in de gemeente **Best**

145

sociale huurwoningen verhuurd.

Gemiddeld sta je

11,4

jaar ingeschreven voordat je een woning vindt.



woonniezie.nl
2025 in cijfers
gemeente Best

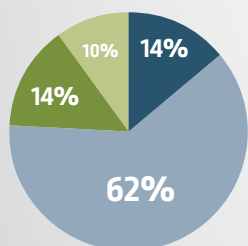


Gemiddeld **zoek je**

2,4

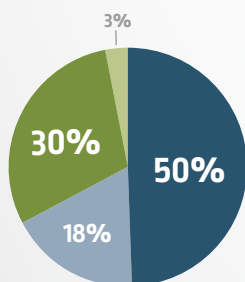
jaar totdat je een woning vindt via Woonniezie.

Aanbod van woningen naar huurprijs



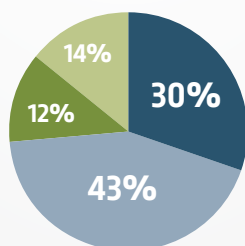
- Tot € 477
- € 477 - € 682
- € 682 - € 731
- € 731 - € 900

Aanbod van woningen naar type



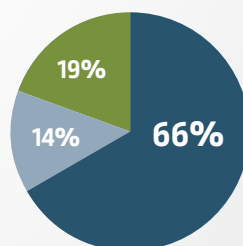
- Appartement met lift
- Appartement zonder lift
- Grondgebonden
- Overig

Op welke manier kwamen woningzoekenden aan een woning



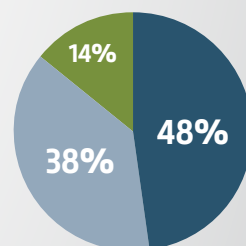
- Bemiddeling
- Inschrijfduur
- Loting
- Nieuwbouw verzameladvertentie

Samenstelling huishoudens die een woning betrokken



- 1 pers
- 2 pers
- 3 of meer

Verhuringen naar inkomen



- Tot grens passend toewijzen
- Tussen grens passend toewijzen en DAEB-grens
- Hoger dan DAEB-grens